



GOBIERNO  
DE ESPAÑA

MINISTERIO  
DE AGRICULTURA, ALIMENTACIÓN  
Y MEDIO AMBIENTE



# La sociedad civil como protagonista del desarrollo rural: **Leader**



*SG de Programación y Coordinación  
DG de Desarrollo Rural y Política F  
MAGRAMA*

JL Peralta

# LEADER





GOBIERNO  
DE ESPAÑA

MINISTERIO  
DE AGRICULTURA, ALIMENTACIÓN  
Y MEDIO AMBIENTE



“Liaisons **E**ntre **A**ctivités de  
D**e**veloppement de l’**E**conomía **R**ural”

**L.E.A.D.E.R.**



GOBIERNO  
DE ESPAÑA

MINISTERIO  
DE AGRICULTURA, ALIMENTACIÓN  
Y MEDIO AMBIENTE



## ***EVOLUCIÓN DE LEADER***

<b>Periodo de programación</b>	<b>Denominación</b>	<b>Fondo</b>	<b>Tipo de actuación</b>
<b>1991-1994</b>	<b>LEADER I</b>	<b>FEOGA-O y Fondos Estructurales</b>	<b>Proyecto piloto</b>
<b>1995-1999</b>	<b>LEADER II</b>	<b>FEOGA-O y Fondos Estructurales</b>	<b>Iniciativa comunitaria</b>
<b>2000-2006</b>	<b>LEADER +</b>	<b>FEOGA-O</b>	<b>Iniciativa comunitaria</b>
<b>2007-2013</b>	<b>EJE 4 LEADER</b>	<b>FEADER</b>	<b>Integración en la programación</b>
<b>2014-2020</b>	<b>DLP-CLLD</b>	<b>FEADER</b>	<b>Integración en la programación</b>

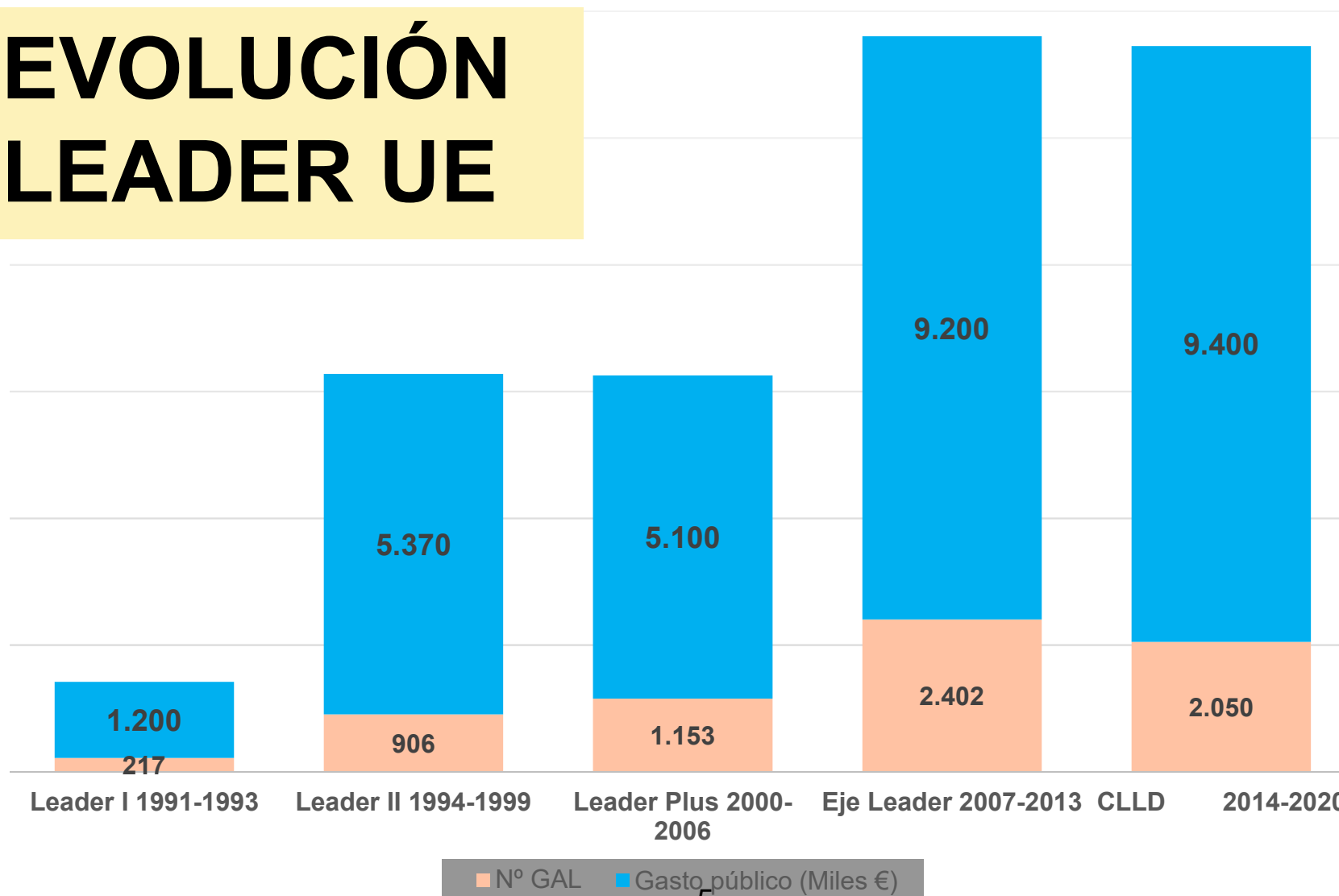


GOBIERNO DE ESPAÑA

MINISTERIO DE AGRICULTURA, ALIMENTACIÓN Y MEDIO AMBIENTE



# EVOLUCIÓN LEADER UE



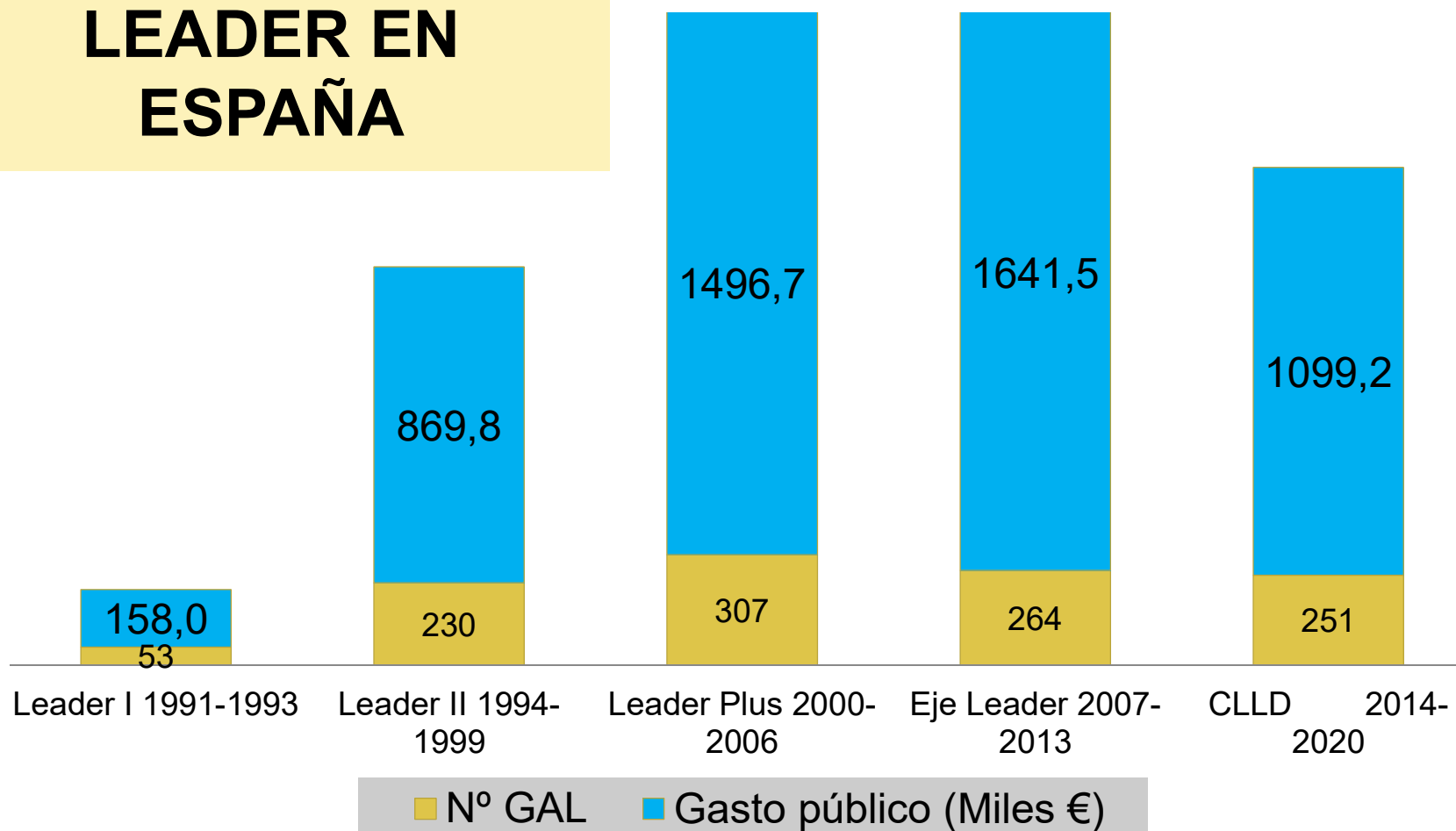


GOBIERNO  
DE ESPAÑA

MINISTERIO  
DE AGRICULTURA, ALIMENTACIÓN  
Y MEDIO AMBIENTE



# EVOLUCIÓN LEADER EN ESPAÑA









GOBIERNO  
DE ESPAÑA

MINISTERIO  
DE AGRICULTURA, ALIMENTACIÓN  
Y MEDIO AMBIENTE



	1991-1994	1995-1999		2000-2006		2007-2013
	LEADER I	LEADER II	PRODER 1	LEADER PLUS	PRODER 2	EJE 4-LEADER
<b>APLICACION</b>						
<b>Nº de Grupos</b>	<b>53</b>	<b>133</b>	<b>97</b>	<b>145</b>	<b>162</b>	<b>264</b>
<b>Nº de Municipios</b>	<b>1.204</b>	<b>3.233</b>	<b>1.764</b>	<b>3.694</b>	<b>3.646</b>	<b>7.047</b>
<b>Superficie Km<sup>2</sup></b>	<b>81.855</b>	<b>226.057</b>	<b>119.883</b>	<b>251.186</b>	<b>234.219</b>	<b>448.208</b>
<b>Población</b>	<b>1.854.305</b>	<b>4.755.277</b>	<b>4.400.000</b>	<b>5.921.318</b>	<b>7.591.917</b>	<b>12.367.417</b>
<b>FINANCIACION (Meuros)</b>						
<b>Unión Europea</b>	<b>104,2</b>	<b>381,1</b>	<b>255,0</b>	<b>497,1</b>	<b>495,4</b>	<b>813,3</b>
<b>MAPA</b>	<b>8,0</b>	<b>45,6</b>	<b>15,8</b>	<b>112,4</b>	<b>101,8</b>	<b>175,6</b>
<b>CC.AA</b>	<b>45,8</b>	<b>114,7</b>	<b>57,6</b>	<b>122,5</b>	<b>167,5</b>	<b>652,6</b>
<b>Ad. Local</b>	<b>25,5</b>	<b>63,6</b>	<b>64,8</b>	<b>70,4</b>	<b>32,9</b>	<b>-</b>
<b>Privado</b>	<b>203,3</b>	<b>758,9</b>	<b>397,5</b>	<b>625,3</b>	<b>670,9</b>	<b>1.454,7</b>
<b>Inversión Total</b>	<b>386,8</b>	<b>1.363,9</b>	<b>790,7</b>	<b>1.427,7</b>	<b>1.468,5</b>	<b>3.096,2</b>



## FORMACIÓN DEL CONCEPTO DE DESARROLLO RURAL

Desarrollo económico - Tratado de Roma (1957)

Desarrollo técnico- Plan Mansholt (1968)

Desarrollo regional - FEDER (1975)

Desarrollo ambiental- Carta Europea de Ordenación del Territorio (1983)

Desarrollo plurisectorial- R(CEE) 2052/88 reforma FFEE

Desarrollo participativo y en red - LEADER (1991)



GOBIERNO  
DE ESPAÑA

MINISTERIO  
DE AGRICULTURA, ALIMENTACIÓN  
Y MEDIO AMBIENTE



# PROBLEMAS DEL MEDIO RURAL

- Despoblamiento
- Envejecimiento
- Masculinización
- Desempleo
- Falta de oportunidades sociales



GOBIERNO  
DE ESPAÑA

MINISTERIO  
DE AGRICULTURA, ALIMENTACIÓN  
Y MEDIO AMBIENTE



## PRINCIPIOS BÁSICOS DE LEADER

- TERRITORIO
- MULTISECTORIAL
- PARTICIPACIÓN SOCIAL
- DESCENTRALIZACIÓN
- DESARROLLO ENDÓGENO
- INNOVACIÓN
- COOPERACIÓN Y REDES



GOBIERNO  
DE ESPAÑA

MINISTERIO  
DE AGRICULTURA, ALIMENTACIÓN  
Y MEDIO AMBIENTE



## LEADER COMO METODOLOGÍA

Representación política/Participación Leader

***La participación Leader va más allá de la elección de representantes***

- No participar en abstracto, como deseo o por delegación
- Aprender a participar y dar participación
- Cultura de la participación directa:
  - ✓ Tarea educativa
  - ✓ Clima participativo
  - ✓ Descentralización efectiva
  - ✓ No sustitución de niveles de decisión



GOBIERNO  
DE ESPAÑA

MINISTERIO  
DE AGRICULTURA, ALIMENTACIÓN  
Y MEDIO AMBIENTE



## ***FUNCIONAMIENTO LEADER***

- **Organización en GRUPOS DE ACCIÓN LOCAL**
- **Protagonismo de la población rural**
- **Participación activa**
- **Aprendizaje en la participación**
- **Cultura de la acción colectiva**
- **Programación autónoma**
- **Responsabilidad en las decisiones**

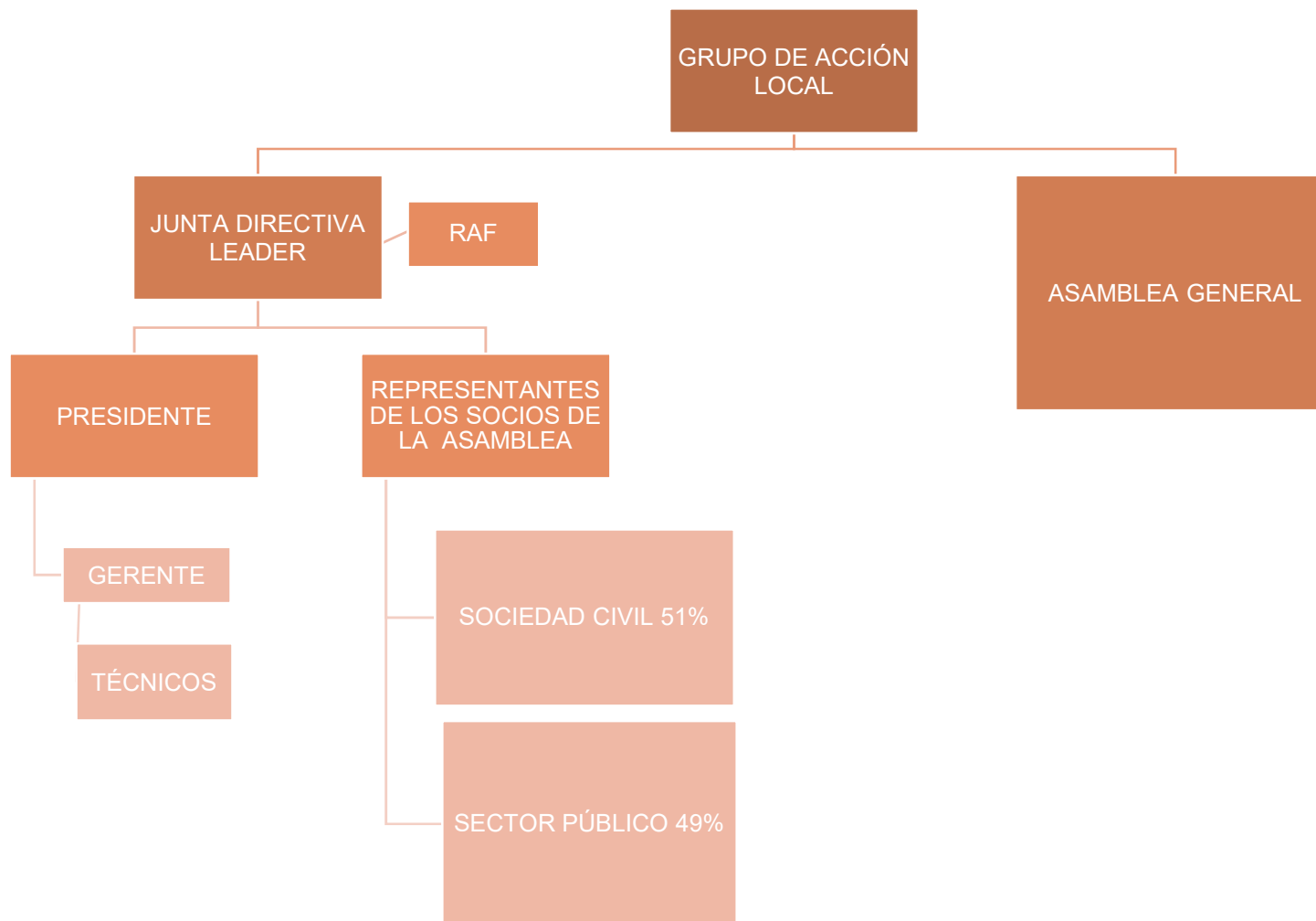


GOBIERNO DE ESPAÑA

MINISTERIO DE AGRICULTURA, ALIMENTACIÓN Y MEDIO AMBIENTE



# GOBERNANZA LEADER





GOBIERNO  
DE ESPAÑA

MINISTERIO  
DE AGRICULTURA, ALIMENTACIÓN  
Y MEDIO AMBIENTE



# GRUPOS DE ACCIÓN LOCAL

## **ASAMBLEA GENERAL**

- Representación de todos los sectores presentes en el territorio.
- Órgano de reflexión y debate. Promueve las estrategias locales
- Reflejo del COMPROMISO COLECTIVO.

## **PRESIDENTE**

- Representa al Grupo de Acción Local
- No cabe delegación en el equipo técnico ni el gerente.
- Primer responsable de la ejecución del Programa
- Preside la Junta Directiva
- Dirige al equipo técnico





GOBIERNO  
DE ESPAÑA

MINISTERIO  
DE AGRICULTURA, ALIMENTACIÓN  
Y MEDIO AMBIENTE



# GRUPOS DE ACCIÓN LOCAL

## JUNTA DIRECTIVA

- Órgano colegiado máximo responsable de la aplicación Leader
- Dirige el equipo técnico
- Resuelve las peticiones de ayudas.
- Las entidades privadas, representantes de la sociedad civil, deben contar como mínimo con el 51% de los derechos de voto
- Planifica actividades para:
  - ✓ Corregir debilidades del territorio
  - ✓ Minimizar sus consecuencias
  - ✓ Aprovechar las fortalezas
  - ✓ Extender las oportunidades
  - ✓ Promover empleo, diversificación y mejora calidad vida

# GRUPOS DE ACCIÓN LOCAL

## EQUIPO TÉCNICO

- Es la parte visible del Grupo de Acción Local
- Busca proyectos, promueve iniciativas
- Asesora profesionalmente a los promotores
- Identifica nichos de oportunidad y empleo
- Trabajo en el territorio y con la población
- Control permanente de expedientes
- Autoevaluación continua:
  - Eficacia y Eficiencia
  - Manejo transparente de los fondos públicos



GOBIERNO  
DE ESPAÑA

MINISTERIO  
DE AGRICULTURA, ALIMENTACIÓN  
Y MEDIO AMBIENTE



# GRUPOS DE ACCIÓN LOCAL

COMPOSICIÓN GAL		TOTAL ESPAÑA	MEDIA POR GAL
<b>SOCIOS</b>	TOTAL Número de socios	26.837	102
	Número de Socios Públicos	6.050	23
	Número de Socios Privados	20.787	79
<b>NÚMERO DE SOCIOS POR TIPOLOGÍA</b>			
	Administraciones públicas (ayuntamientos, mancomunidades, etc)	5.871	22
	Empresas (Sociedades mercantiles y autónomos)	6.779	26
	Cooperativas agrarias y S.A.T.	1.355	5
	Asociaciones sectoriales y empresariales	1.655	6
	Asociaciones de mujeres	1.276	5
	Asociaciones de jóvenes	525	2
	Otras Asociaciones y Fundaciones	4.730	18
	Sindicatos y O.P.A.s	715	3
	Otros	3.931	15
<b>JUNTA DIRECTIVA</b>			
	TOTAL Número de miembros	4.560	17
	Número de Miembros Públicos	1.932	7
	Número de Miembros Privados	2.628	10
	Número de Agricultores/Ganaderos	612	2
	Número de Mujeres	1.026	4
	Número de Jóvenes ( ≤40años)	706	3

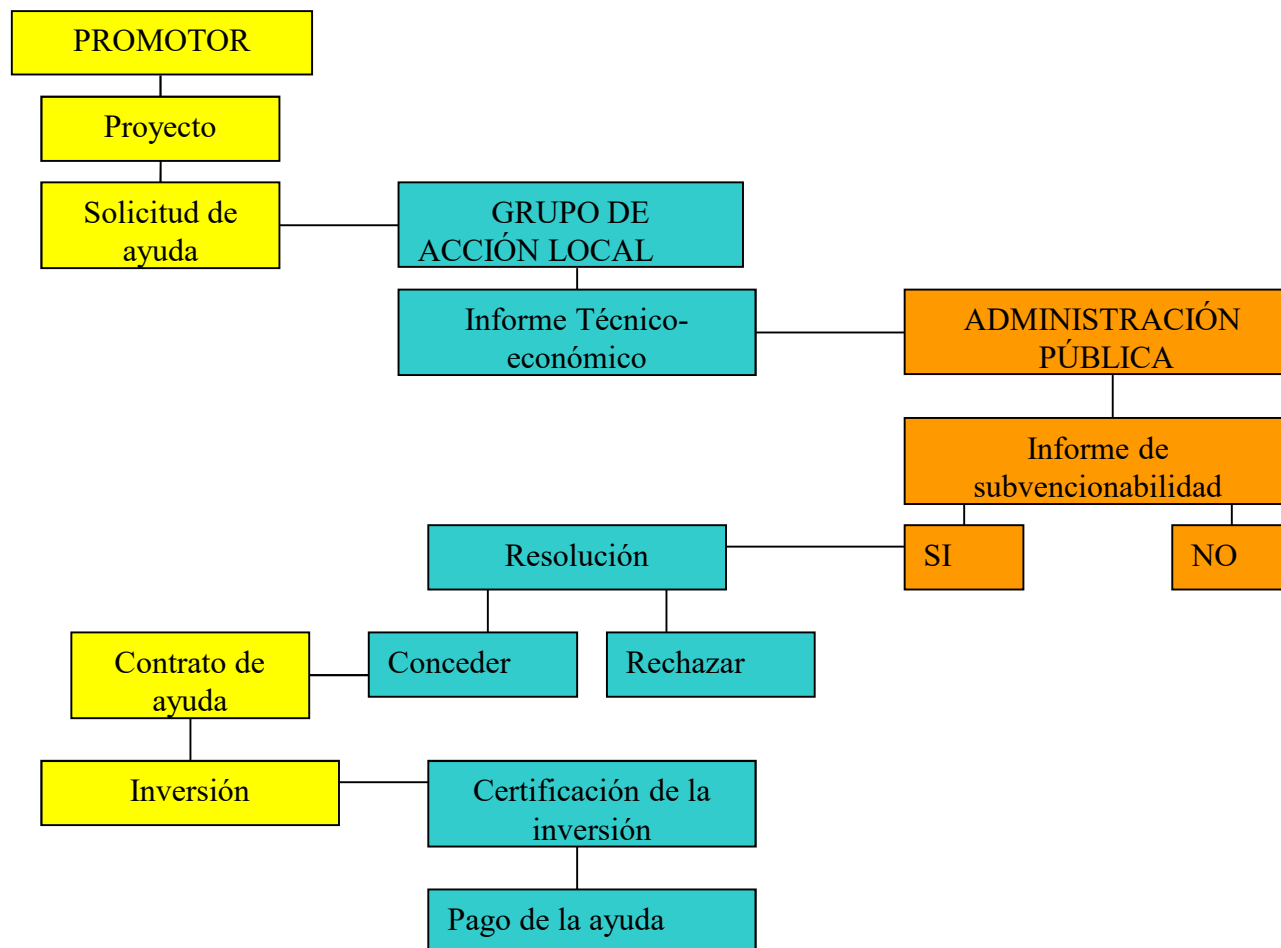


GOBIERNO DE ESPAÑA

MINISTERIO DE AGRICULTURA, ALIMENTACIÓN Y MEDIO AMBIENTE



# APROBACIÓN DE PROYECTOS





GOBIERNO  
DE ESPAÑA

MINISTERIO  
DE AGRICULTURA, ALIMENTACIÓN  
Y MEDIO AMBIENTE



## LEADER PLUS

Medidas	Proyectos aprobados		Inversión Meuros		
	Nº	% sobre total	Gasto público	Aportación privada	Total
PYMES	<b>3.907</b>	<b>16,42</b>	<b>111,12</b>	<b>298,66</b>	<b>409,78</b>
Turismo rural	<b>3.477</b>	<b>14,61</b>	<b>133,50</b>	<b>298,63</b>	<b>432,13</b>
Valoración patrimonio cultural y arquitectónico	<b>3.152</b>	<b>13,25</b>	<b>103,78</b>	<b>76,17</b>	<b>179,95</b>
Valoración productos locales agrarios	<b>2.418</b>	<b>10,16</b>	<b>69,47</b>	<b>136,41</b>	<b>205,88</b>
Servicios a la población	<b>2.372</b>	<b>9,97</b>	<b>77,15</b>	<b>91,37</b>	<b>168,52</b>
Otras	<b>8.466</b>	<b>35,59</b>	<b>291,74</b>	<b>106,26</b>	<b>398</b>
<b>TOTAL</b>	<b>23.792</b>	<b>100</b>	<b>786,76</b>	<b>1.007,50</b>	<b>1.794,26</b>
Medidas	Efecto multiplicador G. Privado/ G. Público				
	Previsto	Realizado	Incremento %		
<b>Turismo rural</b>	<b>1,46</b>	<b>2,24</b>	<b>53,4</b>		
<b>Valorización productos locales agrarios</b>	<b>1,33</b>	<b>1,96</b>	<b>47,4</b>		
<b>PYMES</b>	<b>1,67</b>	<b>2,69</b>	<b>61,1</b>		
<b>TOTAL PROGRAMA</b>	<b>0,64</b>	<b>1,18</b>	<b>84,4</b>		



GOBIERNO  
DE ESPAÑA

MINISTERIO  
DE AGRICULTURA, ALIMENTACIÓN  
Y MEDIO AMBIENTE



## PYMES Y SERVICIOS – LEADER PLUS

Orientación	Empresas creadas	Empresas modernizadas y/o ampliadas
<b>Hostelería y turismo</b>	<b>2.420</b>	<b>883</b>
<b>Agroalimentario</b>	<b>450</b>	<b>2.290</b>
<b>Otros</b>	<b>2.224</b>	<b>2.689</b>
<b>TOTAL</b>	<b>5.094</b>	<b>5.862</b>
<b>TOTAL EMPRESAS = 10.956</b>		

### SERVICIOS A LA POBLACIÓN:

- 215 residencias de tercera edad
- 132 centros de día para mayores
- 123 guarderías infantiles
- 140 servicios de atención domiciliaria para dependientes
- 668 instalaciones deportivas
- 460 centros culturales
- 304 museos rurales
- 288 telecentros



GOBIERNO  
DE ESPAÑA

MINISTERIO  
DE AGRICULTURA, ALIMENTACIÓN  
Y MEDIO AMBIENTE



## TURISMO RURAL - LEADER PLUS

PERIODO	GASTO (Meuros)			PROYECTOS	
	Gasto publico	Inversión Privada	Gasto total	Nº	Plazas
LEADER I	93,9	104,1	198	2.389	30.442
LEADER II	162,6	272,3	434,9	5.344	29.259
LEADER PLUS	133,5	298,6	432,1	3.477	67.910





GOBIERNO DE ESPAÑA

MINISTERIO DE AGRICULTURA, ALIMENTACIÓN Y MEDIO AMBIENTE



## Grupos de Acción Local 2007-2013





GOBIERNO  
DE ESPAÑA

MINISTERIO  
DE AGRICULTURA, ALIMENTACIÓN  
Y MEDIO AMBIENTE



## **2007-2013 Reglamento (CE) 1698/2005**

Considerando 50: *“Transcurridos tres períodos de programación, la iniciativa Leader ha alcanzado un grado de madurez que permite a las zonas rurales aplicar el enfoque propio de dicha iniciativa en el contexto más amplio de la programación general del desarrollo rural. Así pues, **es preciso extender los principios básicos del enfoque Leader a los programas**”...*

Artículo 61: *“El enfoque Leader **constará**... c) (de) un enfoque ascendente que otorgue a los grupos de acción local un **poder decisorio** sobre la elaboración y aplicación de una estrategia de desarrollo local”.*

Artículo 62: *“el enfoque de desarrollo local basado en el partenariado **será** aplicado por los grupos de acción local que **deberán** proponer una estrategia y asumir la **responsabilidad** de su aplicación”.*



GOBIERNO  
DE ESPAÑA

MINISTERIO  
DE AGRICULTURA, ALIMENTACIÓN  
Y MEDIO AMBIENTE



2007-2013 Reglamento FEADER 1698/2005:Ejes de actuación

- Eje 1: Aumento de la competitividad
- Eje 2: Mejora del Medio Ambiente y del entorno rural
- Eje 3: Mejora de la calidad de vida de las zonas rurales y diversificación de la economía rural
- Eje 4: LEADER



GOBIERNO  
DE ESPAÑA

MINISTERIO  
DE AGRICULTURA, ALIMENTACIÓN  
Y MEDIO AMBIENTE



<b>EJE 4 – LEADER (2007-2013)</b>				
COMUNIDADES AUTÓNOMAS	Nº Grupos	Nº MUNICIPIOS	KM2	POBLACION
ANDALUCÍA	52	700	81.517,51	3.593.196
ARAGÓN	20	713	45.409,35	512.210
ASTURIAS	11	67	9.596,34	282.069
BALEARES	3	50	2.969,92	322.405
CANARIAS	7	87	6.623,41	791.617
CANTABRIA	5	68	4.266,96	103.012
CASTILLA Y LEON	44	2.204	91.798,94	1.040.159
CASTILLA MANCHA	29	883	75.022,80	1.194.238
CATALUÑA	13	490	21.147,94	627.830
EXTREMADURA	24	382	37.314,65	774.058
GALICIA	31	314	29.956,93	1.752.382
MADRID	5	104	4.221,46	177.540
MURCIA	4	32	7.731,85	318.056
NAVARRA	4	255	9.280,42	293.872
LA RIOJA	3	159	4.300,43	100.747
VALENCIA	8	316	14.349,03	335.468
<b>TOTAL</b>	<b>264</b>	<b>7.047</b>	<b>448.207,99</b>	<b>12.367.417</b>



GOBIERNO  
DE ESPAÑA

MINISTERIO  
DE AGRICULTURA, ALIMENTACIÓN  
Y MEDIO AMBIENTE



### EJE 4 – LEADER (2007-2013) Financiación

COMUNIDADES AUTÓNOMAS	Nº Grupos	FEADER	NACIONAL	GASTO PÚBLICO	INVERSIÓN PRIVADA	COSTE TOTAL
ANDALUCÍA	52	214.710.085	269.871.205	484.581.290	313.464.608	798.045.898
ARAGÓN	20	59.500.000	59.500.000	119.000.000	148.161.000	267.161.000
ASTURIAS	11	32.560.000	27.708.000	60.268.000	60.500.000	120.768.000
BALEARES	3	4.799.235	7.050.728	11.849.963	24.560.000	36.409.963
CANARIAS	7	15.498.117	2.734.962	18.233.079	17.786.367	36.019.446
CANTABRIA	5	9.225.000	18.690.700	27.915.700	6.577.425	34.493.125
CASTILLA Y LEON	44	75.190.000	139.638.571	214.828.571	175.600.000	390.428.571
CASTILLA MANCHA	29	113.467.179	39.866.847	153.334.026	101.800.000	255.134.026
CATALUÑA	13	31.933.912	74.512.461	106.446.373	189.600.000	296.046.373
EXTREMADURA	24	91.603.058	22.900.765	114.503.823	57.035.620	171.539.443
GALICIA	31	85.648.612	63.150.227	148.798.839	165.000.000	313.798.839
MADRID	5	7.044.000	16.436.000	23.480.000	15.750.000	39.230.000
MURCIA	4	23.747.450	7.915.817	31.663.267	27.463.267	59.126.534
NAVARRA	4	13.077.900	10.700.100	23.778.000	22.554.370	46.332.370
LA RIOJA	3	5.205.000	12.145.000	17.350.000	20.294.444	37.644.444
VALENCIA	8	22.265.000	38.735.000	61.000.000	42.000.000	103.000.000
<b>TOTAL</b>	<b>264</b>	<b>813.288.363</b>	<b>828.160.740</b>	<b>1.641.449.103</b>	<b>1.454.744.601</b>	<b>3.096.193.704</b>



GOBIERNO  
DE ESPAÑA





MINISTERIO  
DE AGRICULTURA, ALIMENTACIÓN  
Y MEDIO AMBIENTE



## GASTO INICIAL Y FINAL FEADER 2007-2013

	GASTO PREVISTO INICIAL 07-13			
GASTO	NACIONAL	FEADER	%	TOTAL
LEADER	588.748	813.284		1.402.032
TOTAL PDR	6.908.908.890	7.088.300.000		13.997.208.890
	GASTO PREVISTO FINAL 07-13			
GASTO	NACIONAL	FEADER	%	TOTAL
LEADER	343.345	817.126	70	1.160.471
TOTAL PDR	4.142.127.601	7.927.881.636	66	12.070.009.237
	GASTO EJECUTADO FINAL 07-13			
GASTO	NACIONAL	FEADER	%	TOTAL
LEADER	405.795	752.756	54	1.158.551
TOTAL PDR	5.435.351.379	7.668.493.674	71	13.103.846.054

# Inicio de la programación 2014-2020

-  99.500 M € FEADER total para el periodo 2014-2020
-  8.297 M € FEADER asignado a España
-  GPT superior a los 160.000 M € en Europa
-  GPT superior a 13.000 M € en España

- ❖ **118 PDR aprobados en la UE a 11 de diciembre de 2015**
  - ❖ 19 programas aprobados en España (17 PDR regionales+1 PNDR+Marco Nacional) a 26 de noviembre de 2015
- ❖ **98 programas regionalizados en 8 EM (77 PDR en 4 EM)**





GOBIERNO  
DE ESPAÑA

MINISTERIO  
DE AGRICULTURA, ALIMENTACIÓN  
Y MEDIO AMBIENTE



# PROGRAMACIÓN FEADER 2014-2020



- 1 PROGRAMA NACIONAL Y 17 PROGRAMAS REGIONALES
- 1 MARCO NACIONAL
- 18 AUTORIDADES DE GESTIÓN
- 1 ORGANISMO DE COORDINACIÓN DE AUTORIDADES DE GESTIÓN



GOBIERNO  
DE ESPAÑA

MINISTERIO  
DE AGRICULTURA, ALIMENTACIÓN  
Y MEDIO AMBIENTE



# Financiación Feader de las regiones





## Cofinanciación comunitaria de los programas:

- Regiones menos desarrolladas y RUP → 85%
- Regiones que salen de convergencia → 75%
- Otras regiones en transición → 63%
- Regiones desarrolladas → 53%
- Mayor cofinanciación para determinadas medidas

## Reservas de gasto:

- Mín. 30% → medidas agroambiente, biodiversidad y clima.
- Mín. 5% → LEADER.

# Inicio de la programación 2014-2020

-  **99.500 M € FEADER total para el periodo 2014-2020**
-  **8.297 M € FEADER asignado a España**
-  **GPT superior a los 160.000 M € en Europa**
-  **GPT superior a 13.000 M € en España**

- ❖ **118 PDR aprobados en la UE a 11 de diciembre de 2015**
  - ❖ 19 programas aprobados en España (17 PDR regionales+1 PNDR+Marco Nacional) a 26 de noviembre de 2015
  
- ❖ **98 programas regionalizados en 8 EM (77 PDR en 4 EM)**

## Regulación comunitaria LEADER 2014-2020

- ⇒ **Art. 32 Reg EIE:** Desarrollo local participativo. Definición del método; consistencia y coordinación entre Fondos MEC; posibilidad de un Fondo principal.
- ⇒ **Art. 33 Reg EIE:** Estrategias de desarrollo local. Elementos mínimos; criterios de selección; enfoque plurifondo.
- ⇒ **Art. 34 Reg EIE + Art. 42.1 FEADER:** Grupos de acción local. División de papeles con las autoridades; tareas mínimas.
- ⇒ **Art. 35 Reg EIE:** Operaciones que serán apoyadas.
  
- ⇒ **Art. 42 FEADER:** Grupos de acción local. Tareas y posibilidad de solicitud de anticipos.
- ⇒ **Art. 43 FEADER:** Kit de puesta en marcha LEADER. Ayuda para nuevos GAL que no hayan aplicado LEADER en el periodo 2007-2013
- ⇒ **Art 44 FEADER:** Actividades de cooperación en el marco de LEADER. Preparación e Implementación de actividades de cooperación

## El apoyo para DLP de todos los fondos EIE

### AYUDAS

- Ayuda preparatoria DLP
- Implementación de las EDL: proyectos locales
- Cooperación: proyectos de cooperación y su preparación
- Costes de funcionamiento y animación: 25%

### FACILIDADES

- Multifondo
- Anticipos
- Costes simplificados



GOBIERNO  
DE ESPAÑA

MINISTERIO  
DE AGRICULTURA, ALIMENTACIÓN  
Y MEDIO AMBIENTE



## LEADER POR PDR 2014-2020

	Feader PDR	% Feader	Leader PDR	TOTAL M€	TOTAL M€
	M€	Leader	M€	cofinanciado	+ adicional
Andalucía	1.910,50	12,15	232,21	258,01	258,01
Aragón	466,98	11,15	52,07	65,08	76,88
Asturias	325,00	17,23	56,00	70,00	70,00
Baleares	61,00	5,14	3,14	3,92	3,92
Canarias	157,50	5,14	8,10	9,52	9,52
Cantabria	98,80	5,14	5,08	6,35	25,54
C.Mancha	1.147,78	10,56	121,22	134,69	134,69
C. León	969,19	10,73	104,00	130,00	130,00
Cataluña	348,65	7,65	26,66	62,00	62,00
Extremadura	890,90	9,34	83,25	111,00	111,00
Galicia	889,80	7,08	63,00	84,00	84,00
Madrid	76,50	18,67	14,28	17,85	17,85
Murcia	219,30	5,60	12,29	19,51	19,51
Navarra	136,50	8,12	11,08	17,05	17,05
País Vasco	87,10	13,43	11,70	14,62	38,72
Rioja, La	70,10	6,60	4,63	9,25	13,53
C.Valenciana	204,00	5,69	11,61	21,91	27,00
<b>TOTAL</b>	<b>8.059,60</b>	<b>9,89</b>	<b>820,31</b>	<b>1.034,77</b>	<b>1.099,23</b>

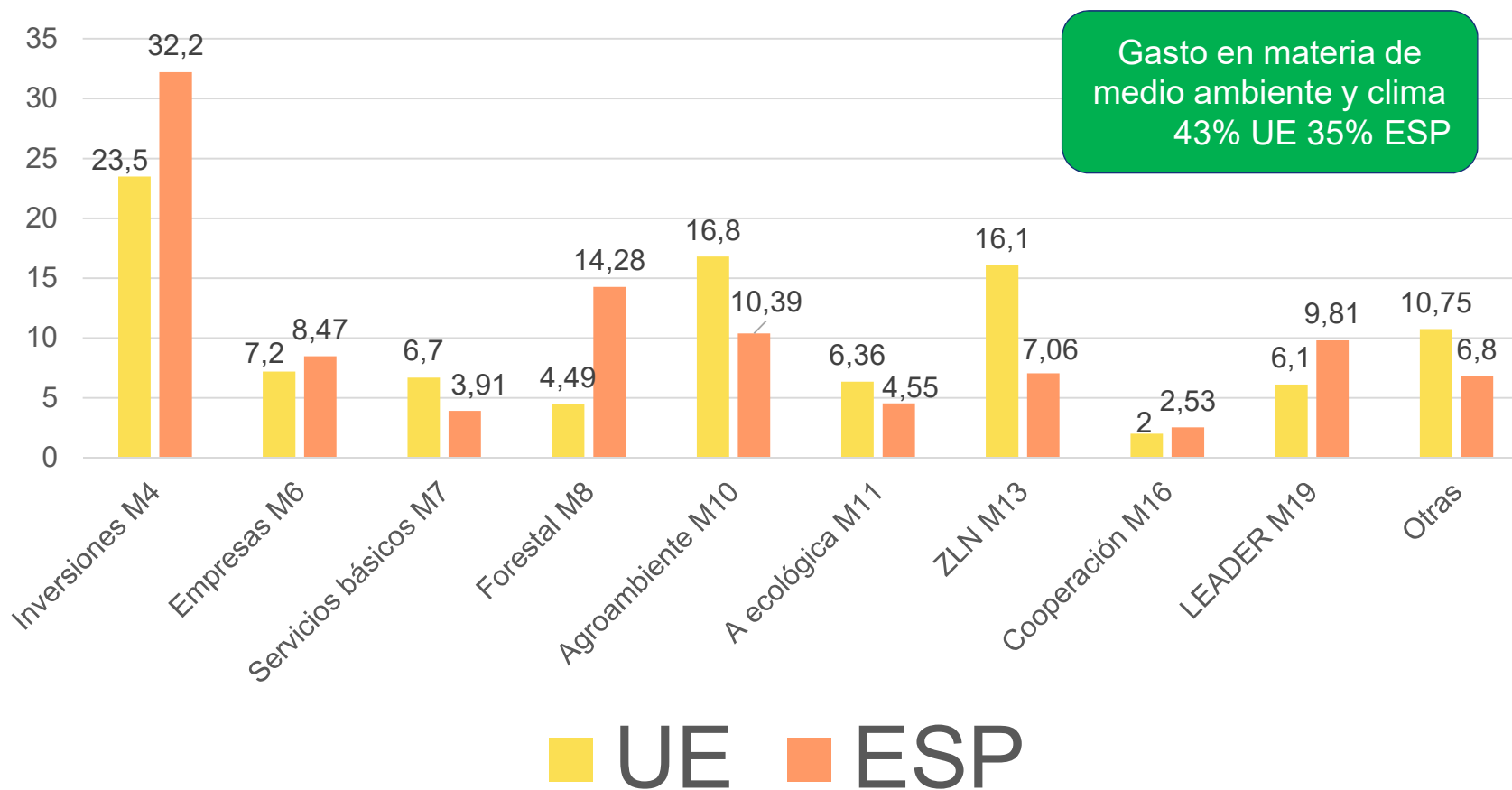


GOBIERNO DE ESPAÑA

MINISTERIO DE AGRICULTURA, ALIMENTACIÓN Y MEDIO AMBIENTE

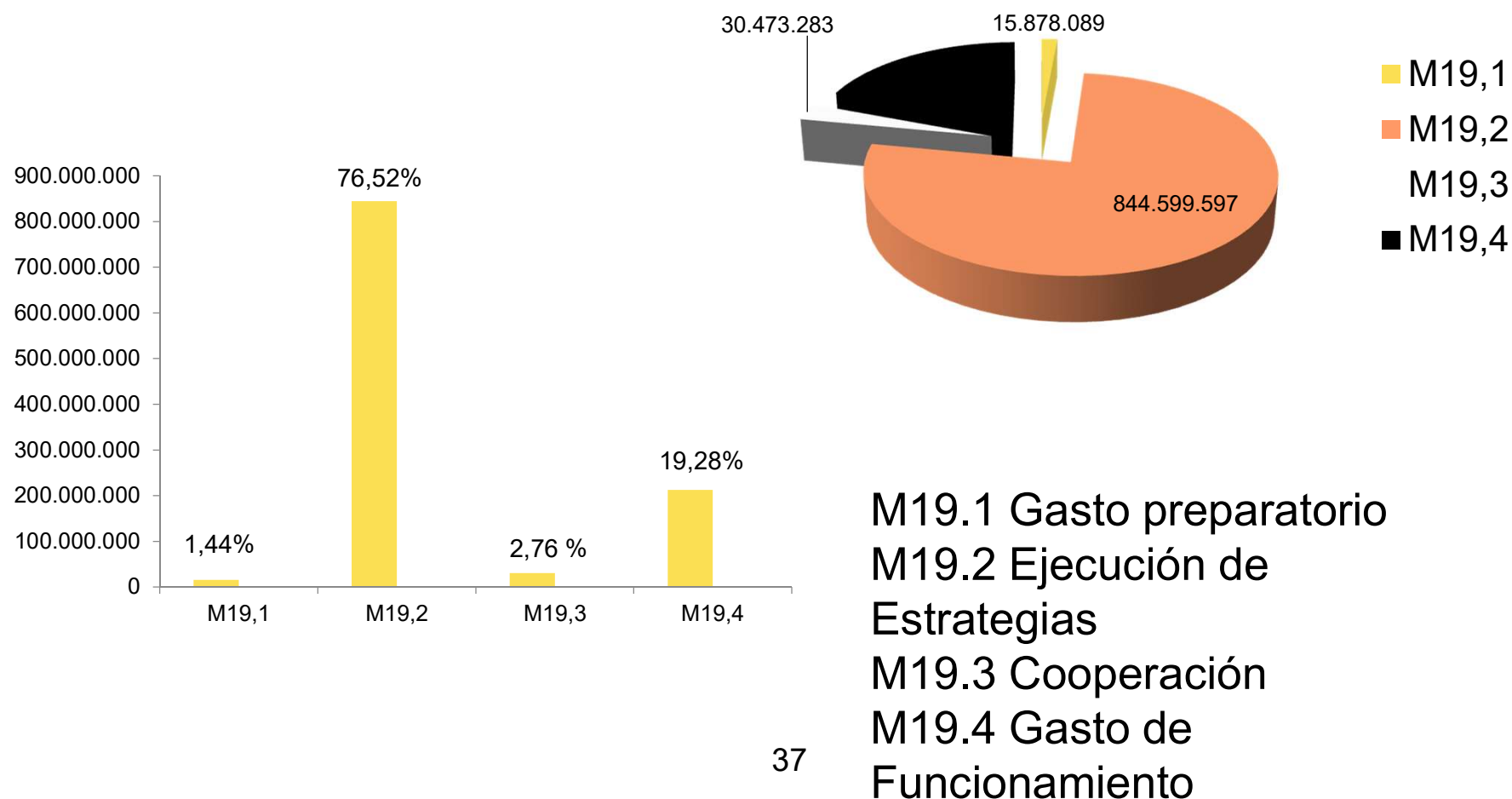


# FEADER por medidas



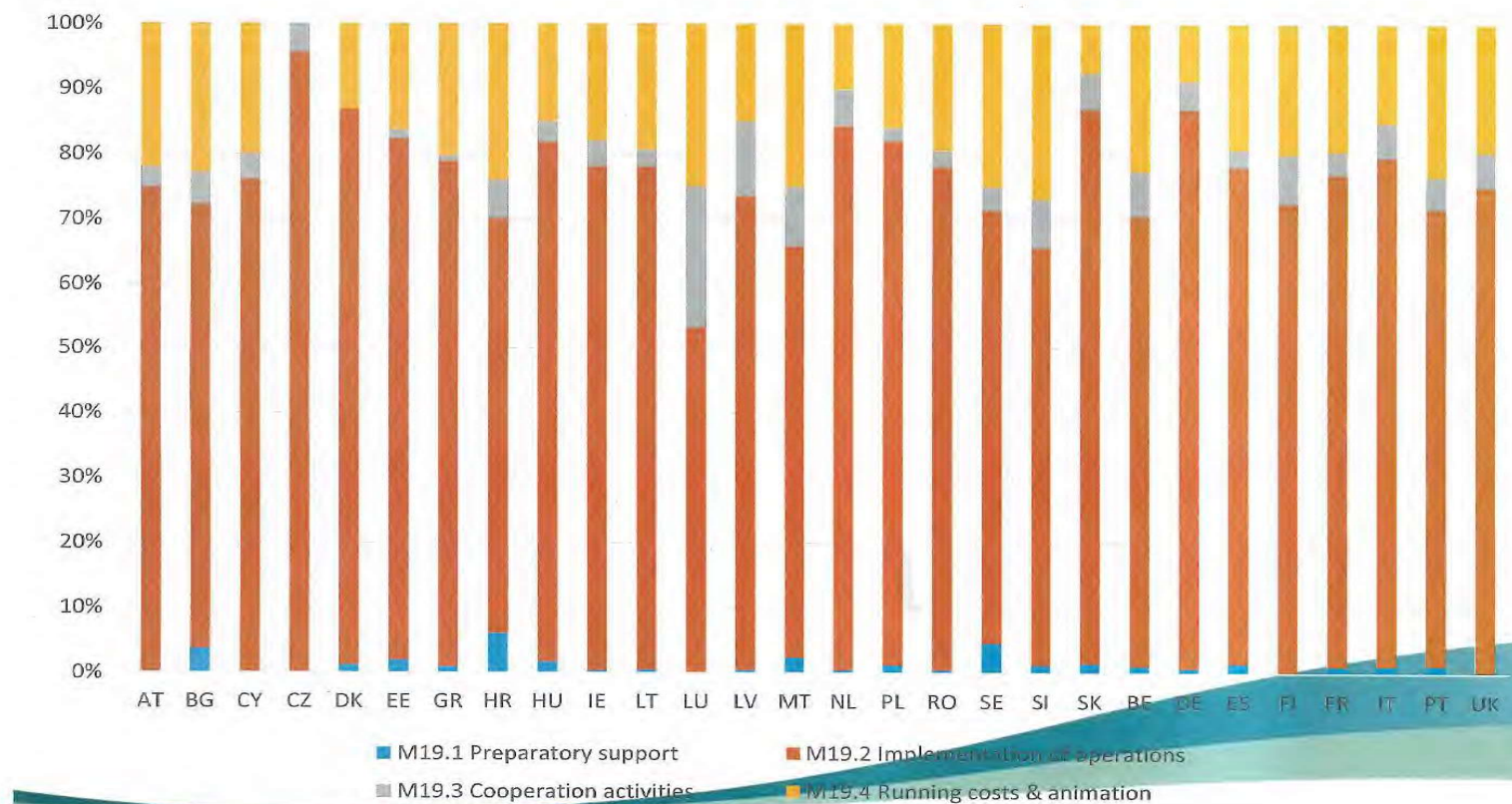


## GASTO LEADER TOTAL POR SUBMEDIDAS 14-20





## Measure 19 LEADER/CLLD - Total public budget allocation by sub-measures by MS



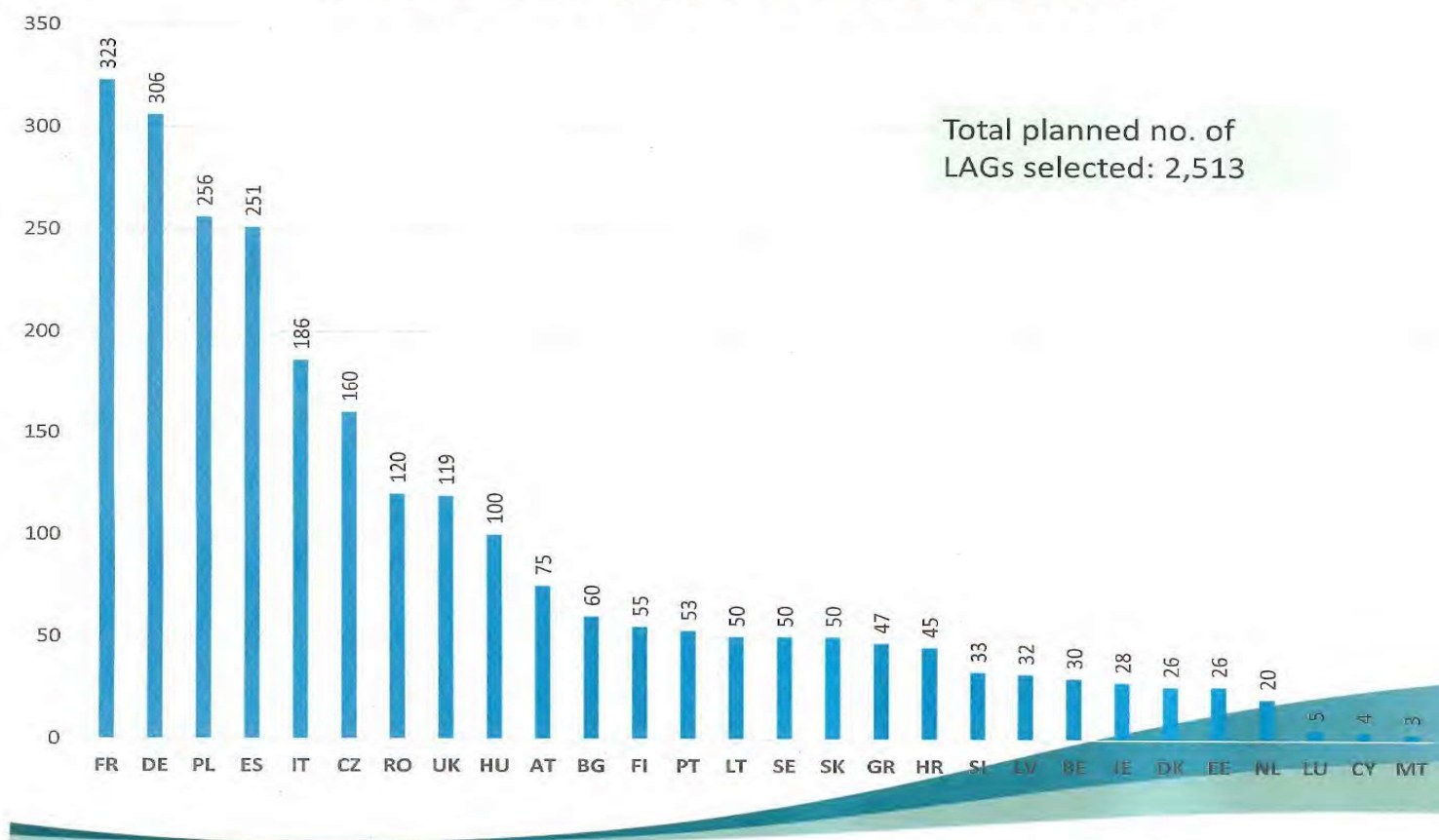


## Indicadores Leader 2014-2020

FEADER 2014 -2020	Nº de Grupos	Población cubierta	Nº Empleos creados	% ha. Ben. * Infraestructuras
Andalucía	52	3.726.907,00	1.616,00	0,00
Aragón	20	504.126,00	150,00	26,12
Asturias	11	275.000,00	150,00	26,12
Baleares	3	446.000,00	60,00	0,00
Canarias	7	355.774,00	218,00	99,50
Cantabria	5	100.000,00	60,00	1,73
C.Mancha	29	1.300.000,00	1.969,00	16,00
C. León	44	1.016.524,00	1.000,00	0,60
Cataluña	11	770.352,00	600,00	0,00
Extremadura	24	761.026,00	1.120,00	70,27
Galicia	21	1.514.609,00	592,00	51,08
Madrid	3	193.429,00	180,00	0,00
Murcia	4	410.075,00	225,00	0,00
Navarra	4	318.693,00	90,00	10,02
País Vasco	1	93.346,00	554,00	0,00
Rioja, La	3	144.152,00	50,00	41,84
C.Valenciana	9	417.495,00	150,00	0,00
TOTAL	251	12.347.508,00	8.784,00	



## OUTPUT - Number of LAGs selected





## A quick look at Measure 19 (LEADER/CLLD) in RDPs...

- Implemented in **109 RDPs**
- All RDPs include LEADER in **Focus Area 6B**  
(except UK England – 6A)
- Expected total number of LAGs: **2513**
- Total public funding allocated: **€ 9.7 billion**
- Planned number of jobs created: **44.400**



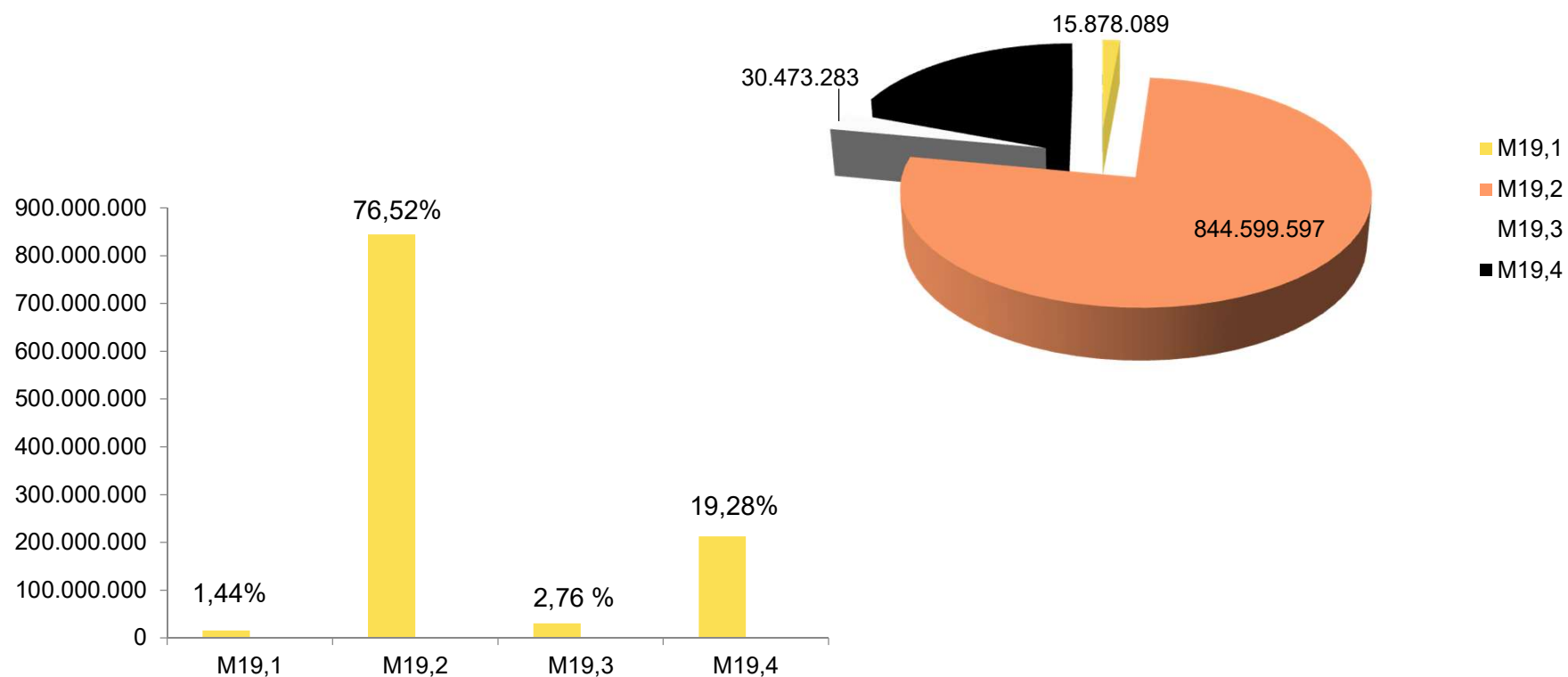


GOBIERNO DE ESPAÑA

MINISTERIO DE AGRICULTURA, ALIMENTACIÓN Y MEDIO AMBIENTE



# SUBMEDIDAS LEADER EN 2014-2020





GOBIERNO  
DE ESPAÑA

MINISTERIO  
DE AGRICULTURA, ALIMENTACIÓN  
Y MEDIO AMBIENTE



# Documentos de programación 2014-2020

## ACUERDO DE ASOCIACIÓN

- **Límites de población. 10.000 habitantes y 150.000 habitantes, con las siguientes excepciones:**
  - **Máx. insularidad y GALP**
  - **Mín. Hasta 5.000 habitantes (zonas de montaña, zonas geográficamente aisladas o territorios de baja densidad)**
- **Fondo principal. Se establecerá en cada Programa**
- **Procedimiento de preselección de Grupos. Ayuda preparatoria**
- **Asociaciones o entidades públicas**



# Documentos de programación 2014-2020

## MARCO NACIONAL

- Procedimiento de selección de estrategias, tanto si existe preselección como si se seleccionan los Grupos y las Estrategias a la vez.
- Baremo de selección de Grupos.
- Mínimo en torno a 3 M € por estrategia. Justificar en caso de tener una cuantía inferior, salvo por razones de insularidad y en los Grupos de Pesca
- Intensidad de las ayudas:
  - o Establecimiento de un mínimo financiación privada incluso en proyectos no productivos (10%), excepto para promotores públicos.
  - o En proyectos productivos el porcentaje de las normas sobre ayudas estatales que corresponda.
- Posible realización de pagos de los GAL y concesión de anticipos.
- Cooperación Leader: Cooperación integrada en las estrategias





GOBIERNO  
DE ESPAÑA

MINISTERIO  
DE AGRICULTURA, ALIMENTACIÓN  
Y MEDIO AMBIENTE



# Documentos de programación 2014-2020

## Tener en cuenta en la programación

- Programación por submedidas y concepto de gasto (anualización)
- Flexibilidad elaboración y gestión de la estrategia
  - o No es necesario ajustarse a la codificación de medidas del PDR
  - o Cuando una estrategia de desarrollo local se financia con un fondo único, este fondo debe ofrecer su alcance completo de apoyo
- No existen limitaciones por territorios ni Fondos
  - o Posibilidad de estrategias FEADER/FEMP y extensión a otras zonas
  - o Apoyo de FEDER y FS
- Anticipos de funcionamiento FEADER
- Gastos subvencionables flexibles en ayudas para la creación de PYMES y contribuciones en especie. No discriminación
- Gastos funcionamiento y animación 25% de la estrategia
- IVA no recuperable es subvencionable a Ayuntamientos



# Aplicación Leader 14-20

<b>Puesta en marcha Leader</b>  Preselección y ayuda preparatoria  Selección de estrategias  Convenios de colaboración	<b>Sistemas de financiación</b>  Pagos de las ayudas  Anticipos  Costes simplificados	<b>Gestión de proyectos</b>  Convocatorias  Informe de subvencionabilidad  Aprobación: Criterios de selección  Indicadores  Controles	<b>Participación ciudadana</b>  Objetivo central: aumentar la participación  Información transparente  Legitimidad del método Leader
--	---	---	--

# Anticipos

R 1974/2006 (2007-2013)

Artículo 38.2. Los Estados miembros podrán pagar un anticipo a los grupos de acción local previa solicitud de estos. El importe del anticipo no será superior al 20 % de la ayuda pública relacionada con los costes a que se refiere el artículo 63, letra c), del Reglamento (CE) n o 1698/2005

R1305/2013 (2014-2020)

Artículo 42

.....

2. Los grupos de acción local podrán solicitar el pago de un anticipo de los organismos pagadores competentes si tal posibilidad está incluida en el programa de desarrollo rural. El importe de los anticipos no podrá superar el 50 % de la ayuda pública destinada los costes de funcionamiento y animación. \*



GOBIERNO  
DE ESPAÑA

MINISTERIO  
DE AGRICULTURA, ALIMENTACIÓN  
Y MEDIO AMBIENTE



# Costes simplificados

## Opciones de costes simplificados

*Artículo 67.1 del Reglamento 1303/2013 de Disposiciones comunes.*

Las subvenciones o las ayudas reembolsables podrán concederse sobre **los gastos efectivamente realizados por el beneficiario y comprobados** (apartado a del art. 67.1), como viene siendo habitual en muchas ayudas FEADER o bien, **utilizando alguna de las OCS** (apartados b, c y d del art. 67.1). \*

- **Costes unitarios**
- **Tanto alzado**
- **Tipo fijo**

## **Relaciones**

### **Grupos Leader/Administración**

**Administración** → **Control de legalidad**

**Grupos Leader** → **Poder de decisión**

**Respeto mutuo de cada ámbito**  
**Colaboración permanente**



GOBIERNO  
DE ESPAÑA

MINISTERIO  
DE AGRICULTURA, ALIMENTACIÓN  
Y MEDIO AMBIENTE



# Participación ciudadana

**R 1303/2013**

**Art. 32,2,b)**

**- estar gobernado por grupos de acción locales compuestos por representantes de los intereses socioeconómicos locales públicos y privados, en los que ni las autoridades públicas, definidas de conformidad con las normas nacionales, ni ningún grupo de interés concreto representen más del 49 % de los derechos de voto en la toma de decisiones;**



GOBIERNO  
DE ESPAÑA

MINISTERIO  
DE AGRICULTURA, ALIMENTACIÓN  
Y MEDIO AMBIENTE



# Participación ciudadana

**Derecho de asociación de cualquier persona**

**Derecho de organización libre en grupos de interés en el seno del GAL**

**Atribución de porcentajes de voto a cada grupo de interés por la Asamblea de socios**

**Garantía de cumplimiento de los porcentajes mínimos de voto en cada decisión**

# Muchas gracias por su atención

Más información:

- web: <http://www.magrama.gob.es/es/desarrollo-rural/temas/programas-ue/periodo-2014-2020/default.aspx>
- E.mail: [sgpc@magrama.es](mailto:sgpc@magrama.es)

Octubre 2016